



ТЕРРИТОРИАЛЬНЫЙ ОРГАН
ФЕДЕРАЛЬНОЙ СЛУЖБЫ
ГОСУДАРСТВЕННОЙ СТАТИСТИКИ
ПО ВОЛГОГРАДСКОЙ ОБЛАСТИ

Производство основных видов продукции животноводства по Волгоградской области



январь – июнь 2022 года



ТЕРРИТОРИАЛЬНЫЙ ОРГАН
ФЕДЕРАЛЬНОЙ СЛУЖБЫ
ГОСУДАРСТВЕННОЙ СТАТИСТИКИ
ПО ВОЛГОГРАДСКОЙ ОБЛАСТИ

Производство основных видов продукции животноводства

Волгоградская область

январь — июнь 2022 года

01

ПРОИЗВОДСТВО ПРОДУКЦИИ
ЖИВОТНОВОДСТВА В ХОЗЯЙСТВАХ
ВСЕХ КАТЕГОРИЙ

02

ПРОИЗВОДСТВО ПРОДУКЦИИ
ЖИВОТНОВОДСТВА ПО КАТЕГОРИЯМ
ХОЗЯЙСТВ

03

РЕАЛИЗАЦИЯ ПРОДУКЦИИ
СЕЛЬСКОХОЗЯЙСТВЕННЫМИ
ОРГАНИЗАЦИЯМИ*



* Сельскохозяйственные организации, не относящиеся к субъектам малого предпринимательства.




ПРОИЗВОДСТВО ПРОДУКЦИИ ЖИВОТНОВОДСТВА В ХОЗЯЙСТВАХ ВСЕХ КАТЕГОРИЙ*

январь - июнь 2022 г.

в % к соответствующему периоду предыдущего года

Скот и птица на убой в живом весе



101,6

ТЫС. ТОНН

Молоко



256,2

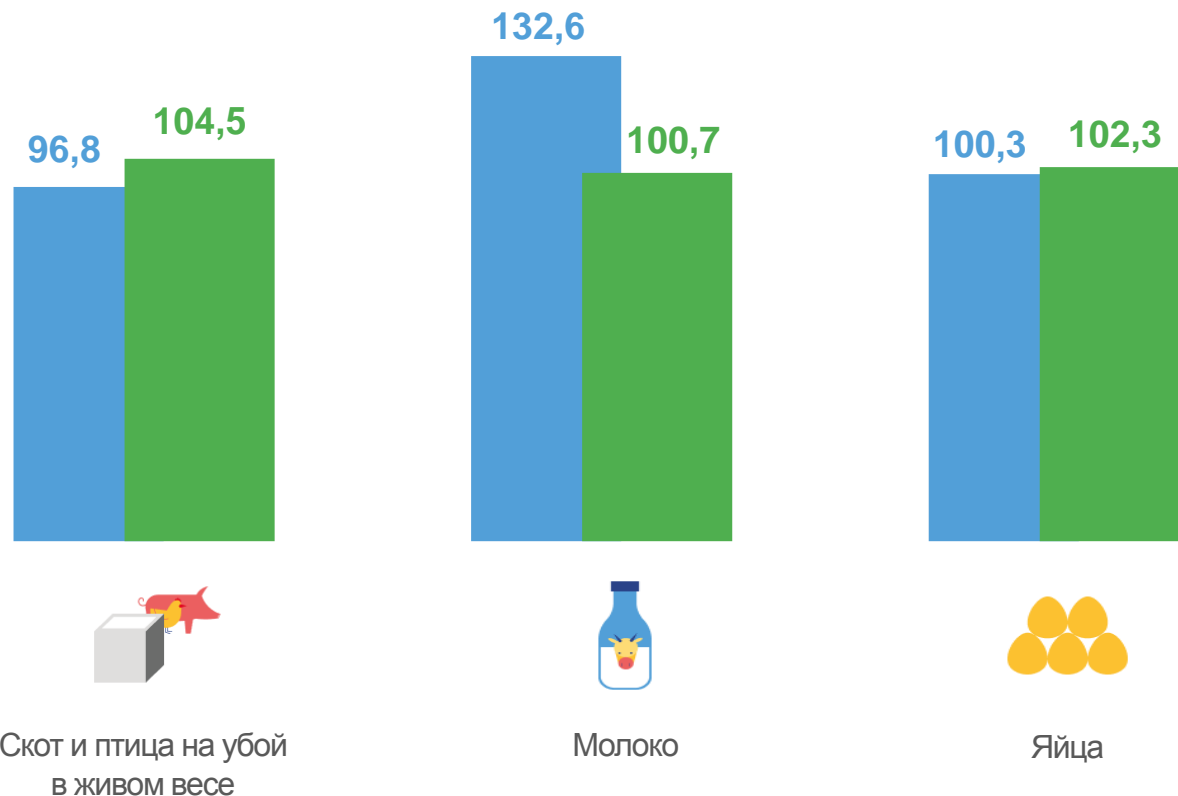
ТЫС. ТОНН

Яйца



404,3

млн штук



■ Январь – июнь 2021 г. к январю – июню 2020 г.

■ Январь – июнь 2022 г. к январю – июню 2021 г.

* Предварительные данные.





ПРОИЗВОДСТВО СКОТА И ПТИЦЫ НА УБОЙ В ЖИВОМ ВЕСЕ ПО КАТЕГОРИЯМ ХОЗЯЙСТВ*

январь - июнь 2022 г.

в % к итогу



Сельскохозяйственные организации

47,3

ТЫС. ТОНН



Хозяйства населения

49,0

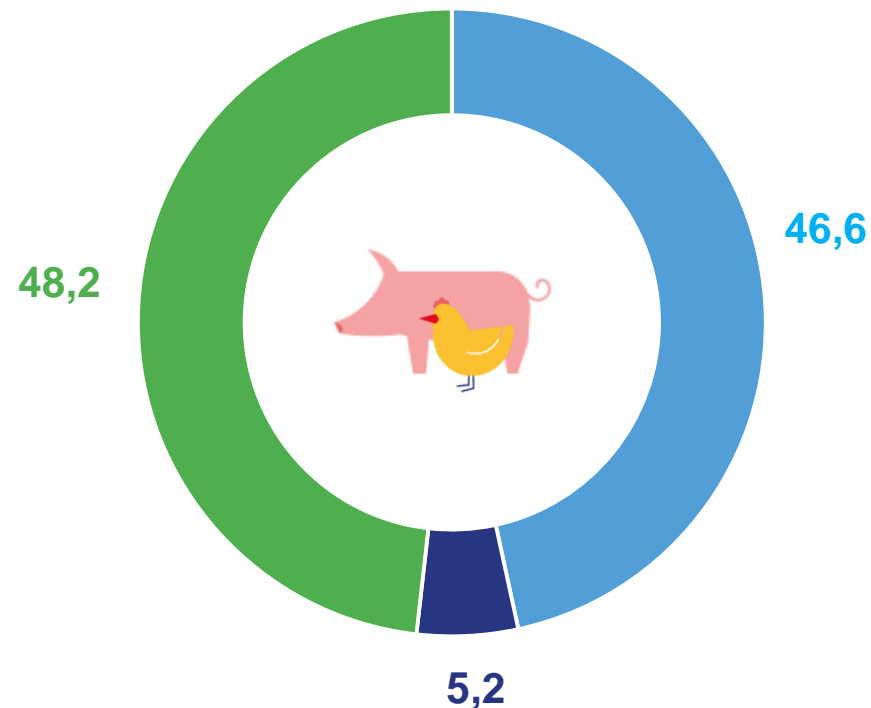
ТЫС. ТОНН



Крестьянские (фермерские) хозяйства и индивидуальные предприниматели

5,3

ТЫС. ТОНН



- Сельскохозяйственные организации
- Хозяйства населения
- Крестьянские (фермерские) хозяйства и индивидуальные предприниматели

* Предварительные данные.





ПРОИЗВОДСТВО МОЛОКА ПО КАТЕГОРИЯМ ХОЗЯЙСТВ*

январь - июнь 2022 г.



Сельскохозяйственные организации

28,9

ТЫС. ТОНН



Хозяйства населения

207,8

ТЫС. ТОНН

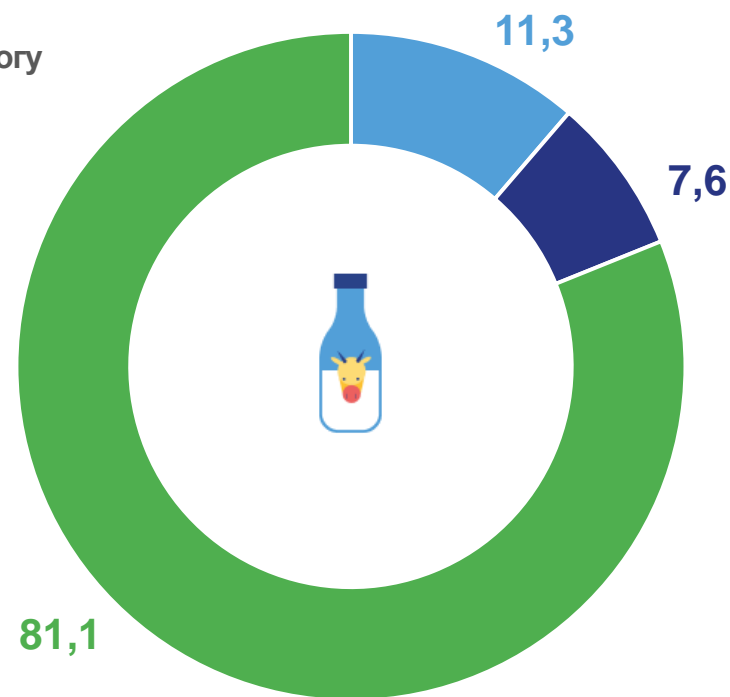


Крестьянские (фермерские) хозяйства и индивидуальные предприниматели

19,5

ТЫС. ТОНН

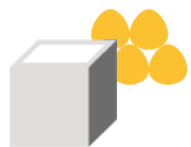
в % к итогу



- Сельскохозяйственные организации
- Хозяйства населения
- Крестьянские (фермерские) хозяйства и индивидуальные предприниматели

* Предварительные данные.





ПРОИЗВОДСТВО ЯИЦ ПО КАТЕГОРИЯМ ХОЗЯЙСТВ*

январь - июнь 2022 г.



Сельскохозяйственные организации

253,3

млн штук



Хозяйства населения

150,5

млн штук

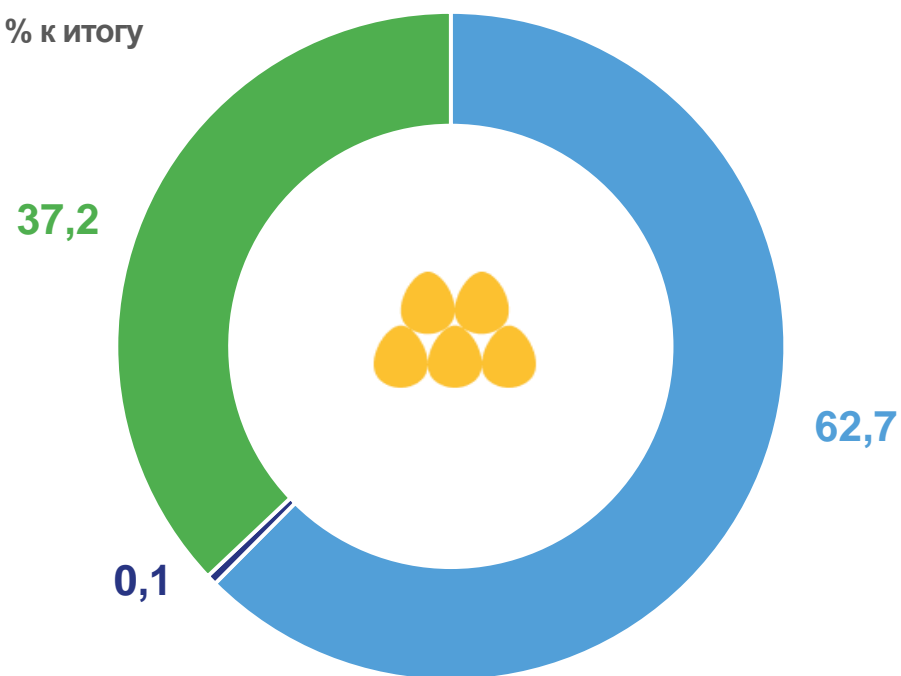





Крестьянские (фермерские) хозяйства и индивидуальные предприниматели

0,4

млн штук

в % к итогу



-  Сельскохозяйственные организации
-  Хозяйства населения
-  Крестьянские (фермерские) хозяйства и индивидуальные предприниматели

* Предварительные данные.





ПРОИЗВОДСТВО ПРОДУКЦИИ ЖИВОТНОВОДСТВА В СЕЛЬСКОХОЗЯЙСТВЕННЫХ ОРГАНИЗАЦИЯХ*

не относящихся к субъектам малого предпринимательства.

январь - июнь 2022 г.

НАДОЕНО МОЛОКА В РАСЧЕТЕ
НА ОДНУ КОРОВУ
МОЛОЧНОГО СТАДА



4704

килограммов

СРЕДНЯЯ ЯЙЦЕНОСКОСТЬ
ОДНОЙ КУРИЦЫ-НЕСУШКИ



153

штук

* Предварительные данные.





РЕАЛИЗАЦИЯ ПРОДУКЦИИ СОБСТВЕННОГО ПРОИЗВОДСТВА В СЕЛЬСКОХОЗЯЙСТВЕННЫХ ОРГАНИЗАЦИЯХ*

не относящихся к субъектам малого предпринимательства.

январь - июнь 2022 г.

в % к соответствующему периоду предыдущего года



Зерновые и
зернобобовые культуры,
всего

259,5 ТЫС. ТОНН



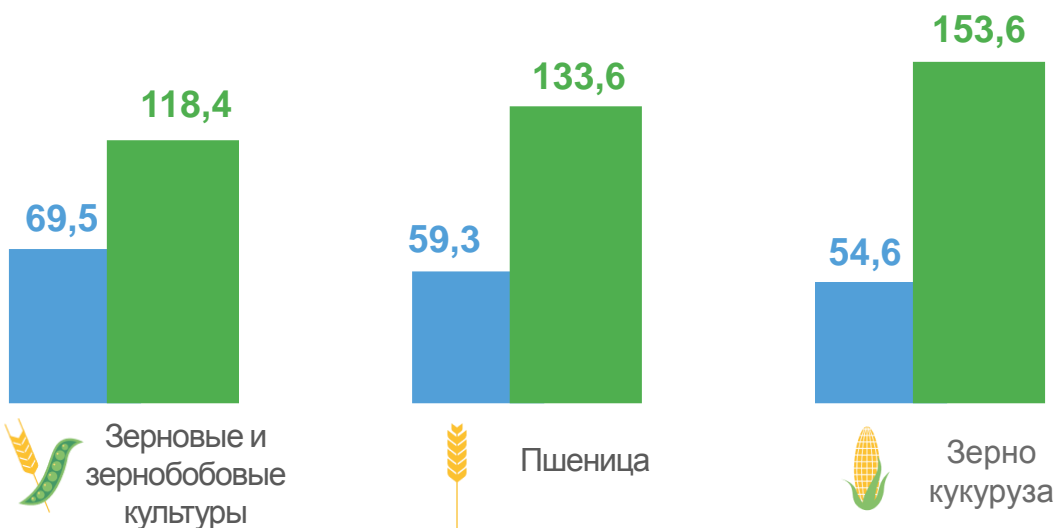
в том числе:
пшеница

167,6 ТЫС. ТОНН



зерно кукурузы

69,0 ТЫС. ТОНН



■ Январь – июнь 2021 г. к январю – июню 2020 г.

■ Январь – июнь 2022 г. к январю – июню 2021 г.

* Предварительные данные.



РЕАЛИЗАЦИЯ ПРОДУКЦИИ СОБСТВЕННОГО ПРОИЗВОДСТВА В СЕЛЬСКОХОЗЯЙСТВЕННЫХ ОРГАНИЗАЦИЯХ*

не относящихся к субъектам малого предпринимательства.

январь - июнь 2022 г.

в % к соответствующему периоду предыдущего года

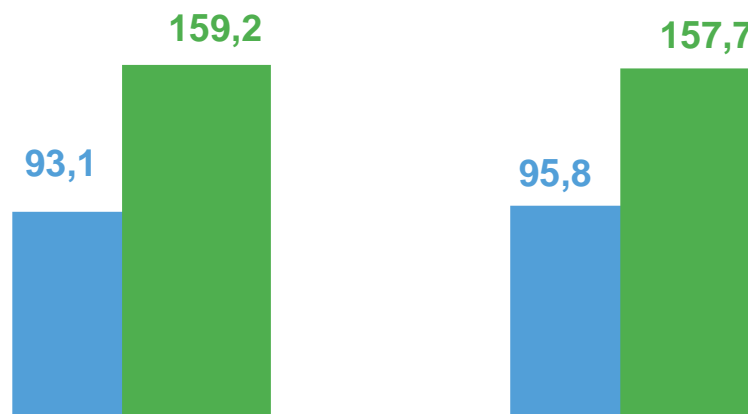


Масличные культуры

199,2 ТЫС. ТОНН

В ТОМ ЧИСЛЕ:
подсолнечник

191,4 ТЫС. ТОНН



Масличные культуры

Подсолнечник

■ Январь – июнь 2021 г. к январю – июню 2020 г.

■ Январь – июнь 2022 г. к январю – июню 2021 г.



* Предварительные данные.



РЕАЛИЗАЦИЯ ПРОДУКЦИИ СОБСТВЕННОГО ПРОИЗВОДСТВА В СЕЛЬСКОХОЗЯЙСТВЕННЫХ ОРГАНИЗАЦИЯХ*

не относящихся к субъектам малого предпринимательства.

январь - июнь 2022 г.

в % к соответствующему периоду предыдущего года

Картофель

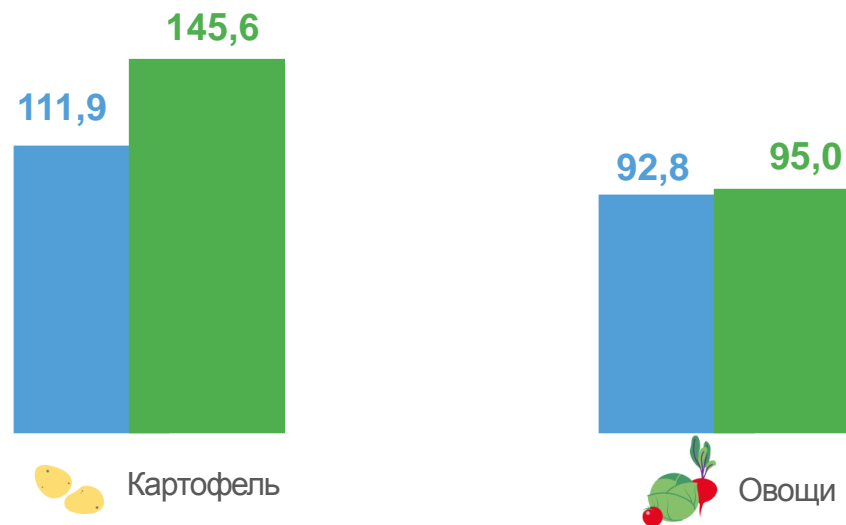


9,7 ТЫС. ТОНН

Овощи, всего



46,8 ТЫС. ТОНН



■ Январь – июнь 2021 г. к январю – июню 2020 г.

■ Январь – июнь 2022 г. к январю – июню 2021 г.

* Предварительные данные.



РЕАЛИЗАЦИЯ ПРОДУКЦИИ СОБСТВЕННОГО ПРОИЗВОДСТВА В СЕЛЬСКОХОЗЯЙСТВЕННЫХ ОРГАНИЗАЦИЯХ*

не относящихся к субъектам малого предпринимательства.

январь - июнь 2022 г.

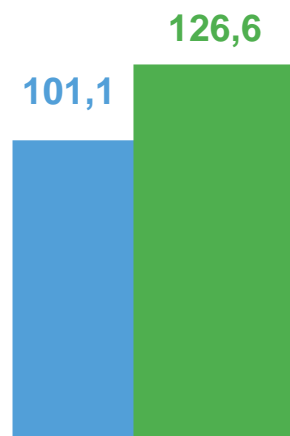
в % к соответствующему периоду предыдущего года

Молоко



24,4

ТЫС. ТОНН



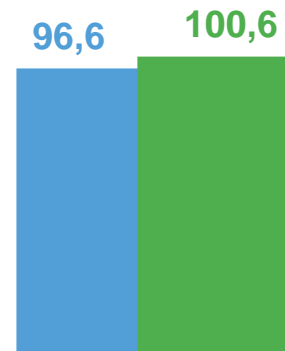
Молоко

Яйца



205,1

МЛН ШТ.



Яйца

■ Январь – июнь 2021 г. к январю – июню 2020 г.

■ Январь – июнь 2022 г. к январю – июню 2021 г.



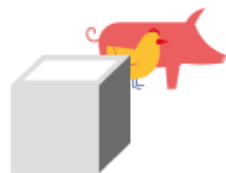
* Предварительные данные.



РЕАЛИЗАЦИЯ ПРОДУКЦИИ СОБСТВЕННОГО ПРОИЗВОДСТВА В СЕЛЬСКОХОЗЯЙСТВЕННЫХ ОРГАНИЗАЦИЯХ*

не относящихся к субъектам малого предпринимательства.

январь - июнь 2022 г.



Скот и птица в живом весе

42,5 ТЫС. ТОНН

В ТОМ ЧИСЛЕ:



Крупный рогатый
СКОТ

1,0
ТЫС. ТОНН



Овцы и козы

0,3
ТЫС. ТОНН



Свиньи

14,3
ТЫС. ТОНН



Птица

26,9
ТЫС. ТОНН

